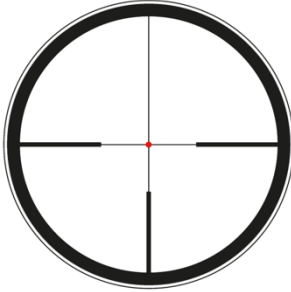
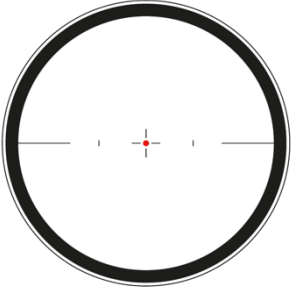
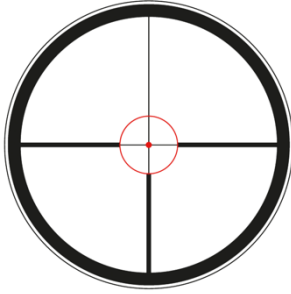


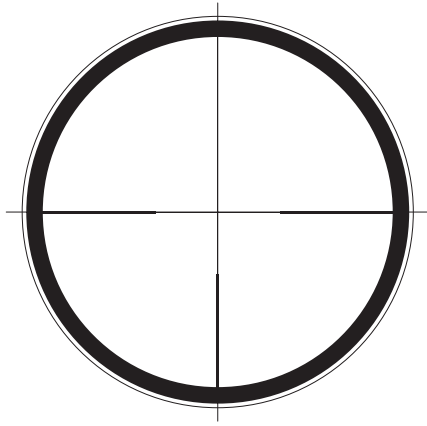
Übersicht Absehen Leica

	<p>L-4a (24/42/50/56)</p> <p>Mit einer Faden-Deckung von 0,5 cm und einem horizontalen Balkenabstand von 140cm eignet sich dieses Modell als Universalabsehen zum Präzisionsschießen.</p> <p>Deckungsmaß in cm bei 10-facher Vergrößerung und 100m Entfernung.</p>
	<p>L-3D (24)</p> <p>Mit einer Faden-Deckung von 0,8 cm und einem horizontalen Balkenabstand von 280 cm eignet sich dieses Absehen besonders für schnelle Schüsse auf bewegliche Ziele. Eine feine Horizontlinie stellt sicher, dass die Waffe jederzeit korrekt ausgerichtet ist. Die Mitte des Sehfelds bleibt klar erkennbar, gibt dem Schützen einen optimalen Überblick und ermöglicht ein schnelles, intuitives Anvisieren des Ziels.</p> <p>Deckungsmaß in cm bei 10-facher Vergrößerung und 100m Entfernung</p>
	<p>L-CDi (24)</p> <p>"CDi" steht für "Circle Dot illuminated". Der Name beschreibt das wesentliche Merkmal des neuen Drückjagdabsehens. Neben dem Leuchtpunkt, mit dem alle Magnus-Absehen ausgestattet sind, wird beim Absehen CD i zusätzlich ein konzentrischer Ring um den Zielstachel herum beleuchtet. Dieses Design erlaubt ein besonders schnelles und intuitives Erfassen des Ziels, gerade bei sehr hellem Umgebungslicht.</p>



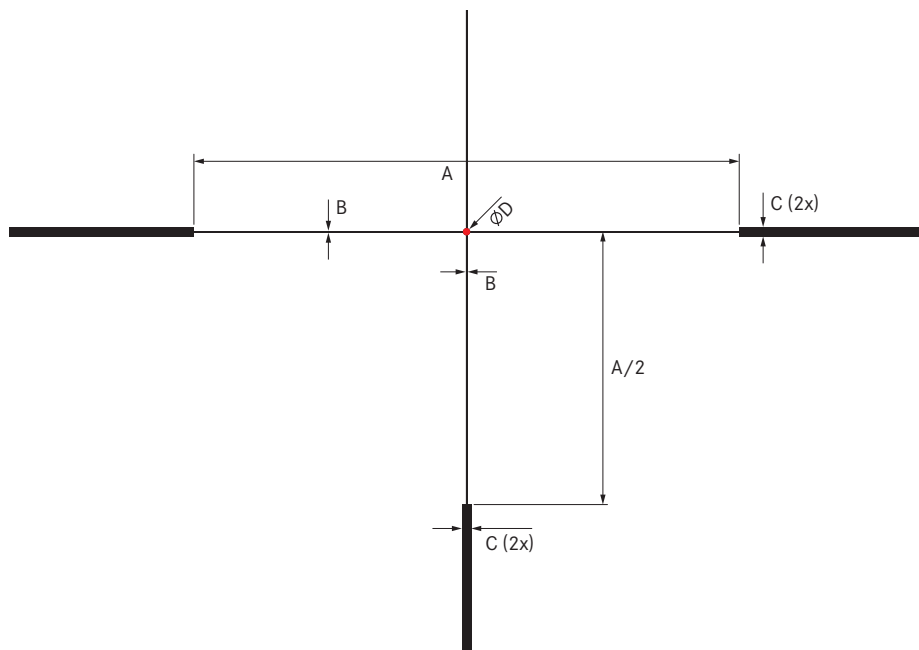
LEICA Fortis 6

Absehen und Deckungsmaße



Absehen 4A

Deckungsmaße siehe Tabelle ab Seite 6



Leica Fortis 6

Deckungsmaße in cm / 100

Zielfernrohr		Leica Fortis 6 1-6x24	Leica Fortis 6 2-12x50
Absehen		4A	4A
Balkenabstand min.	A	1400,00	700,00
Vergrößerung 10-fach		140,00	140,00
Vergrößerung max.		233,33	58,33
Balkenabstand min.	A/2	700,00	350,00
Vergrößerung 10-fach		70,00	70,00
Vergrößerung max.		116,67	29,17
Balkenabstand min.	B	5,00	2,50
Vergrößerung 10-fach		0,50	0,50
Vergrößerung max.		0,83	0,42
Balkenabstand min.	C	24,00	12,00
Vergrößerung 10-fach		2,40	2,40
Vergrößerung max.		4,00	2,00
Balkenabstand min.	D	15,00	7,50
Vergrößerung 10-fach		1,50	1,50
Vergrößerung max.		2,50	1,25