

TRANSPORTFRAGEBOGEN

Vielen Dank für Ihren Auftrag. Um eine korrekte Zustellung Ihres Tresores zum Verwendungsplatz vornehmen zu können, möchten wir Sie bitten, diesen Transportfragebogen **sorgfältig auszufüllen**.

Antrag per Post an: Frankonia, 97099 Würzburg **oder per Telefax an:** 0180 / 64050406 **oder per Mail an:** mail@frankonia.de

<p>Kundennummer _____</p> <p>Auftrags-Nummer Kunde _____</p> <p>Auftrags-Nummer Lieferant _____</p> <p>Lieferanschrift _____</p> <p>_____</p> <p>Ansprechpartner/ Bevollmächtigter _____</p> <p>Tel. tagsüber _____</p> <p>abends _____</p> <p>Fax tagsüber _____</p> <p>abends _____</p>	<p>Anlieferung wg. Urlaub nicht möglich:</p> <p>vom _____ bis _____</p> <p>Anlieferung möglich:</p> <p>von _____ Uhr bis _____ Uhr</p> <p>Verankerung gewünscht <input type="checkbox"/> ja <input type="checkbox"/> nein</p> <p><small>Gegen Mehrpreis. Bei Verankerungen wird keine Haftung für Beschädigungen an Rohr-, Wasser-, Heizungs- und Stromleitungen übernommen.</small></p> <p>Ortsbesichtigung gewünscht <input type="checkbox"/> ja <input type="checkbox"/> nein</p> <p><small>Gegen Mehrpreis.</small></p>
---	---

Tresormodell	Art.-Nr.	Maße in mm (HxBxT)	Gew. in kg

Bitte zeigen Sie den Transportweg per Fotos auf, insbesondere dann, wenn Probleme zu erwarten sind oder z.B. das Schrankgewicht über 180 kg liegt.

Foto anbei

Anfahrt zum Gebäude:

- Liegt das Gebäude an einem Hang / Berg bzw. an einer Straße mit starkem Gefälle? ja nein
- Ist die Zufahrt bis zum Gebäude mittels **11 Tonnen / 3,70 m hohem LKW möglich**? ja nein

Transport außerhalb des Gebäudes:

- Wegstrecke / Beschaffenheit: **fester Boden ca.** _____ m
Rasen ca. _____ m
Sonstiges: _____

2. Transport über Stufen? ja - Anzahl der Stufen _____ nein

3. Kann der LKW rückwärts anfahren und Stufen mittels Hebebühne überbrücken? ja nein

Transport innerhalb des Gebäudes:

1. Erdgeschoss mit Stufen? ja - Anzahl der Stufen _____ nein

2. Aufstellung im Keller? ja - Anzahl der Stufen _____ nein

3. Aufstellung im Obergeschoss _____ Etage ja - Anzahl der Stufen _____ nein

4. Aufzug vorhanden, bei dem **Nutzmaße und Tragkraft ausreichend** sind? ja nein

5. Türrahmenhöhen mindestens _____ cm
 6. Türrahmenhöhen mindestens _____ cm
 7. Fahrstuhltiefe _____ cm

8. Transport über die Treppe? ja nein

9. Handelt es sich um eine Betontreppe? ja nein

Mit einer Auflage aus **PVC-Belag**
Marmor
Kunststein
Fliesen

oder um eine **Holztreppe** ja
 vorstehende Kanten? _____ cm

10. **Treppenart, siehe Skizze Seite 3***? Treppe Nr. _____

11. Bitte Mindestmaße angeben : **Sturzhöhe** _____ cm
Treppenbreite _____ cm
Podesttiefe _____ cm
Podestbreite _____ cm

12. Ist die Belastbarkeit des Aufstellplatzes einschließlich des Transportweges für das Schrankgewicht ausreichend? ja nein

13. Kann jede einzelne Treppenstufe mit diesem Gewicht belastet werden? ja nein

14. Ist der Transport mit der Stammbesatzung des LKW (2 Personen) realisierbar? ja nein

Eine vereinbarte Transportberechnung versteht sich immer unter der Voraussetzung, dass der Verwendungsplatz frei zugänglich ist. Sofern bei der Anlieferung Abweichungen der örtlichen Gegebenheiten zu den Angaben in diesem Fragebogen festzustellen sind und zusätzliche Arbeiten wie Treppenunterbau, Verbreiterung von Türöffnungen, De- bzw. Remontage von Treppengeländer bzw. ein Krantransport erforderlich sind, hat der Kunde die hierdurch bedingten Mehrkosten zu tragen.

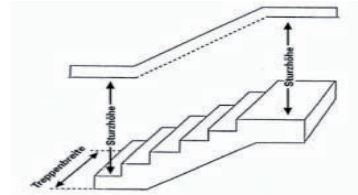
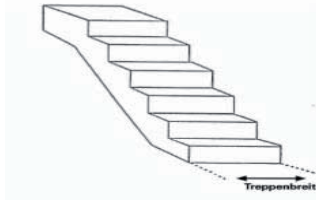
Risikotransport / Gefahrenübergang

Sofern aufgrund der örtlichen Gegebenheiten das Risiko eines Transportschadens besteht – der Kunde aber trotzdem den Transport wünscht –, erfolgt die Ausführung nur unter der Voraussetzung, dass seitens des Auftraggebers die Haftung für jegliche Schäden und damit verbundene Kosten übernommen werden. Es entfallen jegliche Regressansprüche des Kunden an den Spediteur, wenn sich irgendwelche Risiken verwirklichen, es sei denn, es liegt ein Fall von Vorsatz oder grober Fahrlässigkeit vor!

ACHTUNG:

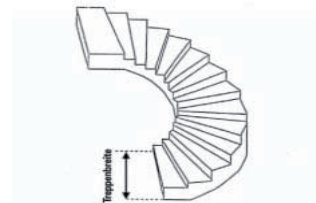
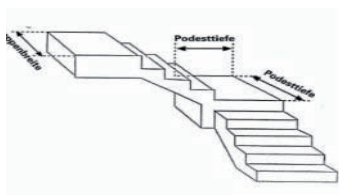
Der Transportweg außen sowie innen muß frei begehbar sein (schnee-, eis-, laubfrei), evtl. im Weg stehende Gegenstände müssen vor Anlieferung vom Kunden entfernt werden.

Skizze Treppenarten*: (bitte auf Seite 2 die Nummer eintragen)



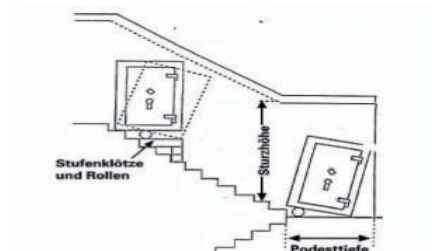
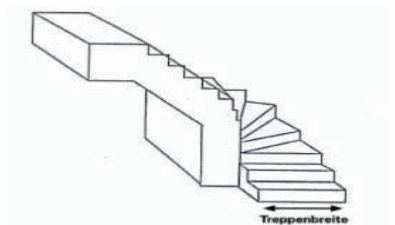
3. Treppe 90° angewinkelt mit Podest

4. Wendeltreppe 180° gebogen *



5. Treppe mit 90° Wendepunkt

6. Treppe 180° angewinkelt mit Podest *



* Es können bei dieser Treppe zusätzliche Kosten entstehen, da bei dieser Treppenbeschaffenheit eine nachträgliche Kostenanfrage erfolgen muss.

Für die Richtigkeit:

Ort

Datum

Name, Vorname (oder Stempel)

Unterschrift